

# REVENDA

360°

CADERNO DIGITAL ESPECIAL

construção

A  
IMPORTÂNCIA  
DE TER O  
MELHOR MIX  
DE PRODUTOS  
NA SUA LOJA



  
MELHOR PRODUTO  
**DO ANO** 25<sup>º</sup>

OS GRANDES  
VENCEDORES  
DE 2021



# CADA REALIDADE PEDE UMA COMPOSIÇÃO

*Também no varejo da construção, entender o perfil do consumidor e a vocação da loja são fundamentais para se definir o mix de produtos*

Por MARGARET CANDOSSIM e CELSO AFONSO CABANA PRADO



Cada ponto-de-venda tem uma característica. No ramo da construção não é diferente. Trata-se de um universo diverso, composto desde os grande home centers até as lojas de rua, com imensa variedades em tamanho e foco. Para os home centers, a amplitude de mix acompanha a grandiosidade dos espaços - é a proposta do próprio negócio e toda orientação vem de uma concepção maior de marketing e estratégias das marcas, em alinhamento com a rede de lojas.

Neste artigo, vamos nos concentrar no comércio de rua, aquela loja ou pequena rede, muitas vezes de gestão familiar, inclusive. O ponto de partida é sempre uma boa pesquisa de ambiente - qual a característica local. Temos localidades onde a predominância é por itens relacionados às reformas e pequenos reparos. Bairros com casas mais antigas que sempre requerem melhorias. Outros, já abrigam novos empreendimentos, prédios e condomínios em construção, que terão novos moradores chegando no bairro e suas demandas.

**ABB**

**ATLAS**

**brasilite**  
SAINT-GOBAIN

**CISER**

**Fabribam**  
GABINETES PARA BANHEIRO

**GAMMA**  
FERRAMENTAS

**ILUMI**  
MATERIAIS ELÉTRICOS

**KRONA**  
TUBOS E CONEXÕES

**LORENZETTI**  
Mais do que você imagina

**MEGATRON**  
FIORES E CABOS

**Quartzolit**  
SAINT-GOBAIN

**TIGRE**

**RJR**  
R. J. RORATO

**AMANCO**  
WAVIN

**Celite**

**cozimax**  
CUIDADO COM SUA CASA

**CORTAG**  
REVOLUTION TOOLS

**Delta**  
Porcelanato

**FAME**

**São Romão**  
Do Profissional para o Profissional

**FORTLEV**

**HERC**  
MARCA DE QUALIDADE

**MARLUVAS**  
EQUIPAMENTOS PROFissionais

**THOMPSON**





#### GABINETE DE BANHEIRO MÓDENA

Suas portas e gavetas em bp madeirado, com cores da tendência, puxadores perfil em alumínio, corredeiras e dobradiças de metal reforçado, lâmpadas de led bivolt.



#### ARMÁRIO DE COZINHA TÓQUIO

Estrutura reforçada com madeira de reflorestamento próprio; frente de portas e gavetas com pintura laqueada, maior espaço interno.



#### PIA SINTÉTICA STANDART GRANITADA

Pia roralit granitada com cobertura em gel coat, com alta durabilidade e brilho, não é um material poroso, evitando o acúmulo de bactérias.



#### A J RORATO & CIA LTDA

Araruna, PR

(44) 3562.1206

contato@ajrorato.ind.br

# Obrigado!

Agradecemos a todos os nossos clientes, representantes, colaboradores e fornecedores por mais este prêmio. A **A. J. Rorato** é primeira colocada a nível nacional nas três categorias.



1º COLOCADO - ITENS PARA COZINHA  
PIA SINTÉTICA STANDART  
GRANITADA



1º COLOCADO - ITENS PARA COZINHA  
ARMÁRIO DE COZINHA TÓQUIO



1º COLOCADO - ITENS PARA BANHEIRO  
GABINETE DE BANHEIRO MÓDENA

Acreditamos que o sucesso de nossa empresa depende muito de cada um de vocês.

Nosso muito obrigado!

**Família A. J. Rorato.**



A. J. RORATO





• Contatores



• Disjuntor G31SL • Disjuntor G32SL • Disjuntor G33SL



• Disjuntores G30SL



• DR linha FH

• DPS Linha OVR



• Interruptores Unno



• Quadros Maestro



• Interruptores Unno



• Quadros Maestro



• Interruptores Unno



• Quadros Maestro



• Interruptores Unno



• Quadros Maestro



• Interruptores Unno



• Quadros Maestro



• Interruptores Unno



• Quadros Maestro



• Interruptores Unno



• Quadros Maestro



• Interruptores Unno



• Quadros Maestro



• Interruptores Unno



• Quadros Maestro



• Interruptores Unno



• Quadros Maestro



• Interruptores Unno



• Quadros Maestro



• Interruptores Unno



• Quadros Maestro



• Interruptores Unno



• Quadros Maestro



• Interruptores Unno



• Quadros Maestro



• Interruptores Unno



• Quadros Maestro



• Interruptores Unno



• Quadros Maestro



• Interruptores Unno



• Quadros Maestro



• Interruptores Unno



• Quadros Maestro



• Interruptores Unno



• Quadros Maestro



• Interruptores Unno



• Quadros Maestro



• Interruptores Unno



• Quadros Maestro



• Interruptores Unno



• Quadros Maestro



• Interruptores Unno



• Quadros Maestro



• Interruptores Unno



• Quadros Maestro



• Interruptores Unno



• Quadros Maestro



• Interruptores Unno



• Quadros Maestro



• Interruptores Unno



• Quadros Maestro



• Interruptores Unno



• Quadros Maestro



• Interruptores Unno



• Quadros Maestro



• Interruptores Unno



• Quadros Maestro



• Interruptores Unno



• Quadros Maestro



• Interruptores Unno



• Quadros Maestro



• Interruptores Unno



• Quadros Maestro



• Interruptores Unno



• Quadros Maestro



• Interruptores Unno



• Quadros Maestro



• Interruptores Unno



• Quadros Maestro



• Interruptores Unno



• Quadros Maestro



• Interruptores Unno



• Quadros Maestro



• Interruptores Unno



• Quadros Maestro



• Interruptores Unno



• Quadros Maestro



• Interruptores Unno



• Quadros Maestro



• Interruptores Unno



• Quadros Maestro



• Interruptores Unno



• Quadros Maestro



• Interruptores Unno



• Quadros Maestro



• Interruptores Unno



• Quadros Maestro



• Interruptores Unno



• Quadros Maestro



• Interruptores Unno



• Quadros Maestro



• Interruptores Unno



• Quadros Maestro



• Interruptores Unno



• Quadros Maestro



• Interruptores Unno



• Quadros Maestro



• Interruptores Unno



• Quadros Maestro



• Interruptores Unno



• Quadros Maestro



• Interruptores Unno



• Quadros Maestro



• Interruptores Unno



• Quadros Maestro





ESPECIAL MIX  
DE PRODUTOS



### AMANCO SUPER CPVC FLOWGUARD

Amanco Super CPVC FlowGuard®  
é um sistema para a condução de  
água quente e fria, que oferece mais  
praticidade, economia e segurança

### AMANCO QUADRO DE DISTRIBUIÇÃO

Amanco Quadros de Distribuição é um  
sistema para acomodar disjuntores, mecanismos  
de proteção e centralização de circuitos elétricos

### RALO LINEAR AMANCO WAVIN

O Ralo Linear Com é uma excelente opção para  
substituir os ralos convencionais. Longo no comprimento e  
com apenas 5 cm de largura o produto possui design diferenciado  
trazendo beleza e sofisticação para o ambiente.

### CALHAS PLUVIAIS

A linha de Calhas é especialmente indicada para ser usada  
em telhados com beiral e faz a captação da água da chuva  
que pode ser canalizada e destinada ao sistema coletor de  
águas pluviais da instalação.

### ELECTROAMANCO

ElectroAmanco é um sistema para  
condução e acomodação de fios, cabos e  
outros dispositivos elétricos em instalações  
prediais elétricas de baixa tensão.

### CAIXA ELÉTRICA PARA DRYWALL

A Caixa Elétrica para  
Drywall é indicada para  
acomodar os dispositivos  
elétricos fornecendo  
proteção contra  
influências externas.

### SILENTIUM AMANCO WAVIN

A linha de Esgoto Silentium® é utilizada em  
instalações prediais de esgoto sanitário,  
água pluvial e ventilação, é a  
primeira solução em PVC que  
tem como objetivo reduzir o  
problema de ruídos nas  
instalações hidráulicas.

### AMANCO WAVIN

Av. das Nações Unidas 22.833, Edifício São Paulo HeadQuarters, Torre Trianon - 2º andar  
Jardim Dom Bosco - São Paulo/SP - CEP: 04757-025

SAC: 0800 701 8770

amancowavin.com.br

atendimento.comercial@wavin.com

/user/amancobr

# Amanco Super CPVC FlowGuard®

Resistência a **temperaturas,**  
**pressão e impactos**  
como você nunca viu.

**FLOWGUARD**  
TUBOS E CONEXÕES

MELHOR PRODUTO  
DO ANO 25º

**1º LUGAR NA CATEGORIA**  
Tubos e Conexões para Água Quente





ESPECIAL MIX  
DE PRODUTOS



### ROLOS MONARCA

AT722/22 E AT732/25

Rolos multiuso de 23cm de lã sintética para pintura gerais. Mantas com 22mm e 25mm de altura.

INDICAÇÃO DE USO: Ideal para pintura em superfícies semi rugosas e rugosas. Use com tintas acrílica, látex (pva) e esmalte.



### DISCO

ABRASIVO TELADO 225MM – AT14

Disco abrasivo com verso em tecido telado.

INDICAÇÃO DE USO: Utilizado pra lixar madeiras, drywall, plástico e metais em lixadores manuais e elétricos.



### ROLO RESIMAX PISOS – AT339/23

Rolo para pintura de 23cm, manta com 5mm de altura. Fabricado com tecnologia de fio contínuo, garante praticidade e excelência no serviço, pois não solta pêlos que podem prejudicar o trabalho.

INDICAÇÃO DE USO: Ideal para pintura de pisos em superfícies lisas com aplicação de resinas de alta qualidade, esmaltes, tintas protetivas como epóxi e lacas.

PINCÊIS ATLAS

meuspedidosatlas.com.br



### MÁSCARA PFF2

COM VÁLVULA – AT2800

Máscara de proteção com válvula PFF2 com eficiência mínima de 94%. Com reforço metálico para ajuste no rosto. Solda eletrônica e tratamento eletrostático. Aprovado pelo Ministério do Trabalho. INDICAÇÃO DE USO: Proteção respiratória contra poeiras, névoas, fumos e líquidas a base de água.



### FITA

CREPE – 2225

INDICAÇÃO DE

USO: Ideal para mascaramento/isolamento de áreas a serem pintadas.



### LIXA SEM PÓ – AT200/4

Desenvolvido em polipropileno, que confere a ferramenta leveza e resistência. Contém sistema de fixação “Gancho-Argola” para discos de lixa de 225mm e sistema para troca rápida de lixas. Possui conector orbital de 360 graus e rosca para uso de prolongadores. Pronto para utilização com sistema de aspiração.

INDICAÇÃO DE USO: Utilizar com disco abrasiva de papel ou telado. Ideal para lixamento em gesso acartonado/Drywall, massa corrida e massa acrílica.

### DESEMPENADEIRA

TEXTURADORA – AT126

Desempenadeira plástica média para aplicação de textura decorativa.

INDICAÇÃO DE USO: Indicada para preparação de superfícies na realização de efeitos texturados, como grafiatos e efeitos rústicos.



### CAÇAMBA PARA

MÃO – AT1420P

Caçamba profissional reforçada de plástico com capacidade de 2l. INDICAÇÃO DE USO: Ideal para trabalhos de acabamento sem perder agilidade no trabalho. O produto apresenta rampa de rolagem para retirada do excesso de tinta, além de uma construção robusta que dá maior segurança no trabalho. Conta ainda com clip magnético para trinchas e pentes para remoção do excesso de tinta.



### TRINCHA TRIPLA

PROFIMASTER

RENDEMAIS – AT715

Trincha de espessura tripla, com cabo alongado para maior precisão e fácil manuseio. Trincha com tecnologia monobloco, pioneira no mercado de acessórios de pintura. Cabo bicomponente de polímero e borracha para pega ergonômica privilegiada.



Virola desenvolvida para maior resistência à oxidação. Finos monofilamentos sintéticos apontados, que proporcionam maior carregamento, transferência de tinta e acabamento superior. Facilidade para limpeza e reutilização do produto, garantindo vida útil prolongada. INDICAÇÃO DE USO: Indicada para todos os tipos de tintas. trincha ideal para madeira e exteriores de construções.


### KIT DISCO ABRASIVO DE PAPEL – AT516 – 225MM E AT515 – 150MM

Disco abrasivo com verso para trocas

rápidas.

INDICAÇÃO DE USO:

Utilizado pra lixar madeiras, drywall, plástico e metais em lixadores manuais e elétricos.



GANHAMOS  
04 PRÊMIOS  
**MELHORES  
PRODUTOS  
DO ANO!**



2º Lugar

CATEGORIA:  
EQUIPAMENTO PARA  
PROTEÇÃO INDIVIDUAL

**MÁSCARAS  
DE FELTRO  
COM VÁLVULA  
AT2800**

2º Lugar

CATEGORIA:  
LIXAS

**DISCO  
ABRASIVO  
TELADO  
AT21**

3º Lugar

CATEGORIA:  
FITA CREPE

**FITA CREPE  
2225**

ACESSE O QR CODE AO LADO  
E CONHEÇA A PLATAFORMA.

MeusPedidos  
ATLAS



uma empresa  
InBeta

@ pinceisatlasoficial

ATLAS

**LIXA TELADA**  
AT17 | DISPONÍVEL EM 5 GRÃOS

**DURA 5X MAIS  
QUE UMA LIXA COMUM**

IDEAL PARA O LIXAMENTO DE MASSAS E ESMALTES  
PODE SER USADA DOS DOIS LADOS (FRENTE E VERSO)

**SISTEMA  
ANTIEMPASTANTE**  
MAIOR VIDA ÚTIL E MELHOR  
DESEMPENHO NO LIXAMENTO

INDICADO PARA O USO COM LIXADEIRAS  
MANUAIS ATLAS OU ELÉTRICAS.

ATLAS 55 ANOS



@ pinceisatlasoficial | www.pinceisatlas.com.br



SOLUÇÕES ATLAS  
**LIXAS, ABRASIVOS  
E ACESSÓRIOS**



ASSISTA ESTE  
VÍDEO E CONFIRA!

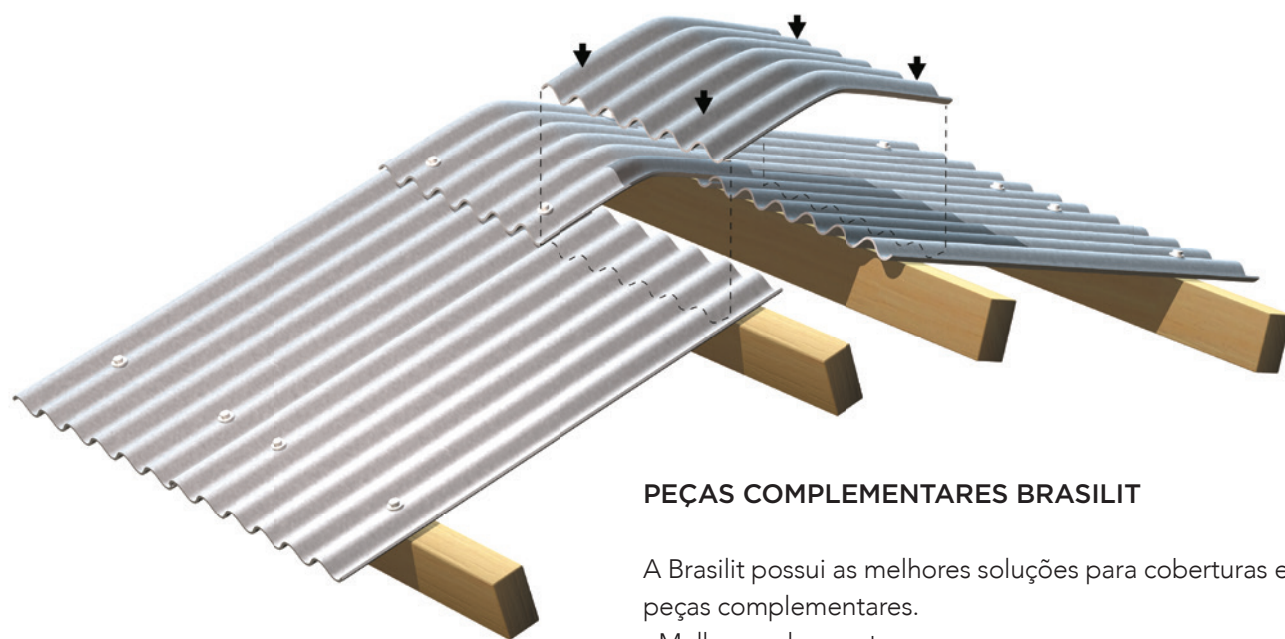
CONHEÇA NOSSA LINHA DE  
LIXAS, ABRASIVOS E ACESSÓRIOS





### TELHA TOPCOMFORT SOLUÇÃO TÉRMICA

Exclusiva que garante até 8°C  
mais frescos ao seu lar.



### PEÇAS COMPLEMENTARES BRASILIT

A Brasilit possui as melhores soluções para coberturas e  
peças complementares.

- Melhor acabamento
- Maior proteção
- Garantia de 10 anos com o sistema completo Brasilit

### BRASILIT

[conteudo.brasilit.com.br/boas-praticas-brasilit/](https://conteudo.brasilit.com.br/boas-praticas-brasilit/)

[in /company/brasilit](https://www.linkedin.com/company/brasilit)

[f /BrasilitOficial](https://www.facebook.com/BrasilitOficial)

[ig /brasilitoficial/](https://www.instagram.com/brasilitoficial/)

[yt /user/SaintGobainBrasilit](https://www.youtube.com/user/SaintGobainBrasilit)



telha térmica  
topcomfort

Ambientes até  
**8°C**  
mais frescos



## Brasilit é lembrada no Prêmio Melhor Produto do Ano

Para nós é motivo de muito orgulho sermos lembrados  
por lojistas de norte a sul do País.

**Muito obrigado pela parceria.**

**A telha Brasilit  
que refresca  
o seu lar.**

[f](#) [@](#) [v](#) [t](#) / brasilit 0800 709 6979







**BACIA PARA CAIXA  
ACOPLADA VIP CELITE**  
1973650010300

VIP, a bacia com caixa mais compacta do mercado brasileiro



**CUBA DE  
APOIO REDONDA  
SEM MESA R1**  
1730690017300

Celite Basic, uma linha versátil de cubas para equipar banheiros e lavabos.

**CAIXA ACOPLADA  
SMART CLEAN® |  
HARPIC 3/6 LITROS**  
1555700015301

Tecnologia da caixa acoplada que prolonga a sensação de limpeza da bacia.



**TORNEIRA PARA  
LAVATORIO DE  
MESA BICA ALTA FLOW**  
B5002F3CRB

Flow, o design que você merece todos os dias.



**MONOCOMANDO  
PARA COZINHA DE  
MESA COM 2 FUNÇÕES**  
B5000CVCRO

Celite Gourmet, beleza e praticidade que sua cozinha e área gourmet merecem

**CELITE**

contato.br@br.roca.com  
www.br.roca.com

**PELA 2ª VEZ A BACIA VIP  
DA CELITE É ELEITA O MELHOR  
PRODUTO DO ANO, PELO  
GRUPO REVENDA.**



**VIP Celite**

Largura: 37 cm  
Altura: 76 cm  
Profundidade: 58 cm

**Sabe por quê?**

Porque a bacia VIP é perfeita para banheiros pequenos, tem tecnologias que asseguram a alta performance do produto e tem inovações que facilitam a limpeza no dia a dia.

YouTube f @mundocelite  
WWW.CELITE.COM.BR

**Celite**

Saiba mais aqui.





ESPECIAL MIX  
DE PRODUTOS

### PARAFUSO CHIPBOARD

A melhor opção para  
a fixação de móveis e  
estruturas de madeira.

### CONJUNTO HASTE SOLAR

Solução completa em  
fixação para estruturas  
de painéis solares.

### KIT VASO SANITÁRIO

Um conjunto prático e  
seguro para vedação e  
fixação de vaso  
sanitário.

### DISCO FAST REMOVAL

Ideal para a limpeza e  
remoção de resíduos em  
superfícies variadas.

### TINTA SPRAY

Muito mais cor e personalidade para  
suas reformas, projetos e decorações

### JOGO BROCAS

Um kit completo e exclusivo com o  
mais alto padrão de qualidade Ciser.

### DESENGRIPANTE

Lubrifica e protege  
contra a oxidação  
metálica e eliminador  
de ruídos.

### ADESIVO INSTANTÂNEO

Alto poder de  
adesão instantânea,  
de fácil aplicação,  
versátil e segura.

### MS40

Selante premium de  
alta performance ideal  
para construção civil.

### TERMINAL ONE PIECE AXXIONFLEX

Praticidade em uma  
única peça que substitui  
terminais convencionais.

**CISER** | **FIXAMOS  
TUDO.**

# FIXAMOS QUALIDADE, CONFIANÇA E COMPROMISSO.


A Ciser conquista mais um importante prêmio que reafirma nossa qualidade e liderança quando o assunto é fixadores.

Nosso agradecimento aos parceiros e clientes que confiaram, mais uma vez, na marca Ciser e nos colocaram entre as mais lembradas do segmento.



### Parafuso Chipboard

na categoria Parafuso



**CISER**

☎ 0800 147 4500

🌐 [www.ciser.com.br](http://www.ciser.com.br)





### CORTADOR PROFISSIONAL LINHA MEGA

Corte de pisos cerâmicos e porcelanatos até 15mm de espessura e até 180cm de comprimento.



### CORTADOR PROFISSIONAL LINHA SUPER

Linha completa: diversos modelos que cortam, também, pastilhas de vidro.



### CORTADOR ELÉTRICO ZAPP TITAN

Corte reto até 50mm de espessura com ajuste de altura e 40mm em 45°.



### SISTEMA DE NIVELAMENTO

Trabalho com agilidade e garantia de um nivelamento perfeito.



### CORTADOR ELÉTRICO ZAPP 180 BR

Portátil e ágil: corta até 3,2cm de espessura e 51cm de comprimento



### CORTADOR INFINITY

Grandes formatos: corta até 8mm de espessura e 3,40cm de comprimento.



### SISTEMA DE TRANSPORTE INFINITY

Agilidade e facilidade no transporte de grandes formatos.



### SISTEMA DE MOVIMENTAÇÃO INFINITY

Movimentação de grandes formatos: mais ergonomia e segurança.



### MISTURADOR ELÉTRICO HM-140

Bate tudo: controle de velocidade e a rotação para a homogeneização ideal.



### DESEMPENADEIRA PARA EFEITOS DECORATIVOS

Ideal para o trabalho: feita em aço inox com cabo aberto e emborrachado.

# ESPECIALISTA em **FERRAMENTAS E ACESSÓRIOS** para o assentamento de pisos cerâmicos, porcelanatos e revestimentos

**PRODUTOS PARA OBRAS DO BÁSICO AO ACABAMENTO!**



SOLUÇÕES EM  
PERFURAÇÃO

SOLUÇÕES  
EM MEDIÇÃO

ACESSÓRIOS PARA  
ASSENTAMENTO

## CORTAG REVOLUTION TOOLS

Av. Rainha, 380 Parque da Empresa  
Mogi Mirim/SP – Brasil

(19) 3022-5050

vendas: (19) 98154-6905

contato@cortag.com

cortag.com.br/br

/cortagbrasil

/cortagbrasil

/company/cortagtools/

Confira todas as linhas de  
produtos em nosso site  
ou pelo QR Code!



Siga-nos nas redes sociais



**CORTAG**  
REVOLUTION TOOLS





#### FLAMINGO COZINHA

Com opção na cor preto/branco fosco, a cozinha Flamingo traz um toque de sofisticação ao ambiente.



#### GAIA BANHEIRO

Com 5 anos de garantia, o banheiro Gaia é espaçoso, estiloso e com acabamento diferenciado.



#### FLAMINGO LAVANDERIA

Com amplo espaço interno, a lavanderia Flamingo possui prateleiras e puxadores exclusivos em aço.



#### VÊNUS

Feita em aço e com garantia de 5 anos, a cozinha Vênus garante alto giro e rentabilidade.



#### CISNE

Elegância, sofisticação e opções de cores são alguns dos atributos da cozinha Cisne.



#### MARGARIDA

Design moderno e praticidade são alguns dos adjetivos do banheiro Margarida.



#### AMEIXA

Estilo e versatilidade você encontra em nosso banheiro campeão de vendas, além de 5 anos de garantia.



#### JASMIM

O banheiro Jasmim é ideal para ambientes pequenos com um ótimo custo-benefício.



#### GAIA COZINHA

Espaçosa, funcional e sofisticada, a cozinha Gaia possui garantia de 5 anos.



#### NICHO DIAMANTE

Produzido em porcelanato polido e com borda angulada para um acabamento único.

# SIM, ELES ESTÃO ENTRE OS #MELHORES DO ANO

#### Margarida Banheiro



#### Flamingo Cozinha



25<sup>º</sup>  
MELHOR PRODUTO  
DO ANO



Clique para saber mais.

## RECONHECIDOS POR VOCÊS MAIS UMA VEZ. OBRIGADO!

Cozinhas | Banheiros | Lavanderias  
Cubas | Nichos

**COZIMAX MOVEIS MIRASSOL LTDA**

📞 vendas: (17) 3253 9020

✉ vendas: atendimento@cozimax.com.br

🌐 www.cozimax.com.br

📷 /cozimaxmoveis

📺 /cozimaxmoveis

📺 /cozimaxmoveisdeaco

| É Cozimax, pode levar. |

**cozimax**



### VENE DORO-R63

#### POLIDO

O Vene D'Oro-R63 Polido, um dos marmorizados de grande relevância da Linha Elite, que igualmente compõe a Coleção Magma, esbanja beleza e sofisticação. Se apresenta com fundo predominantemente branco, veios delicados e elegantes, que permeiam entre nuances de cinza e o dourado e resultam em uma decoração cheia de originalidade e movimento. Seu acabamento superficial polido, unido ao grande formato 63x120, proporciona sua aplicação nos mais diversos tipos de ambientes.



### VENATO NOTTE

#### POLIDO 53R

Compondo a Linha Ornare e a Coleção Magma, o Venato Notte Polido 53R chega com muita personalidade aos espaços, exibindo toda a imponência nata dos marmorizados. Seus veios marcados em branco e traçados em diversas direções, se apropriam do fundo escuro, formando design único e impactante.

Criado no grande formato 53x106, proporciona a possibilidade de aplicação em piso e parede, além de contar com alto brilho em seu acabamento superficial.



### ÔNIX-84 POLIDO

O Ônix-84 Polido com criação inspirada na pedra Ônix White, tem como pontos fortes a suavidade em sua gráfica, acompanhada da riqueza de detalhes exibida através de seus veios. Apresentado em formato 84x84, exibe requinte e agrega sofisticação aos ambientes em que é aplicado, mérito que compete também a exuberância de seu auto brilho.



# Delta Porcelanato

## ÔNIX-84 POLIDO 84x84

### COLEÇÃO MAGMA

SOFISTICAÇÃO E ELEGÂNCIA INSPIRADA  
NA BELEZA DOS MARMORIZADOS,  
TRADUZEM NOSSA INSPIRAÇÃO  
PARA SEU AMBIENTE.



### DELTA CERÂMICA

 [www.deltaceramica.com.br](http://www.deltaceramica.com.br)

 [comercial@deltaceramica.com.br](mailto:comercial@deltaceramica.com.br)

 (19) 3522-3700



Leia o Qr Code para saber  
mais sobre nossa Coleção.



[www.deltaporcelanato.com.br](http://www.deltaporcelanato.com.br)



Acesse nossas redes sociais  
[@deltaporcelanato](https://www.instagram.com/deltaporcelanato)





#### SANTORINI

O conjunto é a opção perfeita para quem busca um ambiente moderno e otimizado.

#### ALICE

Conjunto com design inovador, possui gavetas com frente usinada em baixo relevo que vai te surpreender.



#### CATARINA

Um conjunto que resgata a elegância do passado, com um olhar contemporâneo.



#### ATENAS

Com estrutura de ferro galvanizado o conjunto é ideal para quem é apaixonado no estilo industrial.



#### SOPHIA

Possui a sua estrutura amadeirada e prateleiras externas onde os objetos de uso cotidiano podem ajudar a compor a decoração.



### FABRIBAM GABINETES PARA BANHEIRO

Rua Vereador Pedro Vieira, nº 100  
Distrito Industrial, Ituporanga.

www.fabribam.com.br

(47) 3533-1953

fabribam@fabribam.com.br

/fabribamgabinetes /fabribam



MAIS QUE UMA INDÚSTRIA DE MÓVEIS: UMA FÁBRICA DE SOLUÇÕES INTELIGENTES.

  
**Fabribam**  
GABINETES PARA BANHEIRO

(47) 3533-1953

fabribamgabinetes

fabribam.com.br

fabribamgabinetes



## LINHA DE INTERRUPTORES E TOMADAS EVIDENCE FAME

Tivemos um ano com excelente destaque no segmento, com ênfase na Linha Evidence que se consolida cada vez mais no setor de material elétrico com crescimento constante em pontos de vendas. Possui acabamento perfeito, sem parafusos aparente e tratamento especial que permite maior resistência aos raios ultravioleta, garantindo uniformidade nas cores dos conjuntos montados.



## QUADROS DE DISTRIBUIÇÃO FAME

O Quadro de Distribuição FAME é fabricado com a mais alta tecnologia em termoplástico de engenharia antichama de alta qualidade. Fácil de ser instalada e sem o inconveniente de precisar escondê-lo atrás da porta. Possui recursos inteligentes para uma instalação prática e fácil, com opção de reversão da porta em todos os modelos.

Possui acabamento brilhante e Elegante.  
A opção em qualidade, design e proteção!



## TORNEIRA ELEGANCE 4T FAME

Desenvolvida para quem prefere uma decoração integrada ou deixar sua cozinha com um aspecto visual refinado e moderno.

A versão da Torneira Elegance 4T FAME na cor preta brilhante e detalhes cromados, é a opção ideal para quem busca um produto de qualidade.

4 Temperaturas, Resistência com sistema de encaixe, Bica Alta e Móvel com giro de 180°, Arejador articulado, Registro "Abre Fácil", Vedação Progressiva.



## FAME - FÁBRICA DE APARELHOS E MATERIAL ELÉTRICO LTDA.

www.fame.com.br

R. Cajuru, 746 - Belenzinho

São Paulo/SP - CEP 03057-900

CNPJ: 60.620.366/0001-95 - Indústria Brasileira

CENTRAL DE ATENDIMENTO: 0800 - 015 85 00

- OPÇÃO 1 para TELEVENDAS: Atendimento dias úteis das 9h às 17h
- OPÇÃO 2 para SAC: SAC SERVIÇO DE ATENDIMENTO AO CONSUMIDOR FAME  
Atendimento dias úteis das 8h às 17h e aos sábados das 9 às 14h.

sac@fame.com.br



A marca do Brasil



# Habitat

## Black and White

Acabamento Black Acetinado.

Ideal para quem procura um  
toque de sofisticação  
em suas instalações elétricas.





ESPECIAL MIX  
DE PRODUTOS



### TORQUÊS ARMADOR SÃO ROMÃO

A mais vendida do Brasil, perfeita  
pra cortar e torcer arame.



### ALAVANCA AÇO LISO SÃO ROMÃO

Excelente para quebrar parede, piso e  
no auxílio de demolição em geral.



### DOBRADIÇA DE AÇO SÃO ROMÃO

Muito usada em montagem de  
porteiros, portões, portas, entre outros.



### DOBRADIÇA DE QUADRADA SÃO ROMÃO

Perfeita para montagem de porteiros,  
portões, portas, entre outros.



### MACHADINHA MARTELO E UNHA SÃO ROMÃO

Usada pra cortar madeira, introduzir/  
retirar prego e esticar arame farpado.



### MACHADINHA CABO DE MADEIRA SÃO ROMÃO

Excelente para a construção civil, agro  
e trabalhos domésticos.



### MARTELO PEDREIRO 2 CORTES OU MACHADINHO PICOLA SÃO ROMÃO

Molde único! Produto multitarefa para  
uso no agro e na construção.



### PÉ DE CABRA AÇO LISO SÃO ROMÃO

Ideal pra abertura ou desmonte de  
caixa, caixote e engradado de madeira.



### PONTEIRO SEXTAVADO SÃO ROMÃO

Usado em trabalhos de perfuração  
em pedras, concreto e tijolos.



### CHAVE DE VIRAR FERRO SÃO ROMÃO

Indicada para dobrar vergalhões  
em construções e reformas.

## FERRAMENTAS SÃO ROMÃO

Carlos Eduardo Belizário  
Supervisor Nacional de Vendas

✉ vendas@saoromao.com.br

☎ (31) 9 8294-1170

🌐 www.saoromao.com.br

# 100% da empresa utiliza energia limpa, renovável e alternativa.

Energia Solar  
Fotovoltaica

Pintura Epóxi  
Automatizada

## INVESTIMENTOS EM: MEIO AMBIENTE MODERNIZAÇÃO TECNOLOGIA

Soldagem  
Robotizada



SAOROMAO.COM.BR

FERRAMENTAS

# SR São Romão

Desde  
1975

De Profissional para Profissional





#### TANQUE DE POLIETILENO VERDE

Possui tampa de 1/4 de volta e vedação total, disponível nos volumes 10, 15 e 20 mil litros.



#### FITA VEDA ROSCA

Vedação completa de conexões rosçadas em tubulações de água fria, água quente, vapor, combustíveis, gases e fluidos industriais em geral.

#### ENGATE FLEXÍVEL DE PVC

Utilizado para alimentação de sistemas hidráulicos para a condução de água fria.



### FORTLEV - INDÚSTRIA E COMÉRCIO DE PLÁSTICOS LTDA

www.fortlev.com.br  
Rua 7, Quadra XV, Lote 1, 120,  
Civit II - Serra/ES - CEP: 29168-062

CENTRAL DE ATENDIMENTO: (27) 2121-6700  
www.fortlev.com.br/contato  
Atendimento dias úteis das 8h às 18h

ASSISTÊNCIA TÉCNICA CONSUMIDOR:  
www.fortlev.com.br/contato  
Atendimento dias úteis das 8h às 18h

É importante entender esse potencial e poder estruturar a loja para o perfil mais relevante no local. Em uma região onde as reformas são mais constantes, o mix da loja precisa compreender variedade de tintas, cimento, ferragens, material elétrico e de encanamento, ferramentas. Onde há prédios sendo concluídos, as pessoas vão precisar de itens de acabamento, metais, porcelanatos e até artigos para decoração.

Cada perfil ou fase de obra exige um mix para atendimento dos clientes. Chamamos aqui de fases da obra. Por exemplo:

## 1ª FASE DE OBRA

#### Principais materiais:

cimento, areia, ferragens e tubulações.

Materiais básicos, geralmente o cliente não se preocupa com marcas, está preocupado com o custo e com a resistência do material.



# LANÇAMENTOS

## Inovação conectada à qualidade, praticidade e confiança.

A Fortlev investe cada vez mais em alta tecnologia para ampliar sua linha e fornecer o melhor. A prova disso são estes lançamentos, que conectam qualidade, inovação e confiança, para sua loja vender muito mais.

#### Telhas de PVC Incolor

#### Tubo Esgoto Série Reforçada

#### Sifão Ajustável e Engate Flexível de PVC

#### Caixa de Gordura com Cesto de Limpeza

#### Adesivo Plástico para PVC

#### Fita Veda Rosca

ampla

QUALIDADE  
**QUE**  
CONECTA

CONHEÇA MAIS  
SOBRE OS PRODUTOS:



**FORTLEV**  
É MUITO MAIS



ESPECIAL MIX  
DE PRODUTOS



G19565AC

### KIT DE FERRAMENTAS MANUAIS COM 299 PEÇAS

Conjunto indicado para manutenção e instalação residencial.



### GB0110/BR MOCHILA PARA FERRAMENTAS

Confeccionada em poliéster e ideal para transporte de ferramentas.

### G683/BR1 | G683/BR2 - PLAINA DESENGROSSADEIRA 12 1/2"

Equipamento de uso leve para pequenos trabalhos de marcenaria.



### G686/BR LIXADEIRA DE CINTA / DISCO DE BANCADA

Indicada para trabalhos de artesanato em madeira com alto desempenho.



### G692/BR1 | G692/BR - SERRA DE BANCADA MULTIFUNÇÃO V3

Marcenaria completa, compacta e fácil de transportar, com sete funções.



### HG078/BR1 | HG078/BR2 - SERRA MÁRMORE COM KIT REFRIGERAÇÃO

Indicada para corte de mármore, granito, concreto, telha e tijolo.

### G2353/BR1 | G2353/ BR2 - SERRA ESQUADRIA 10"

Indicado para cortes em madeira e, com os discos corretos, pode cortar alumínio.



### G1935/BR1 | G1935/BR2 - SOPRADOR TÉRMICO

Indicado para trabalhar em materiais maleáveis como plástico e EVA.

### G1905K/BR1 | G1905K/BR2 FURADEIRA DE IMPACTO 3/8" COM KIT

Indicada para trabalhos em metal, madeira, plástico e alvenaria.



### G1951/BR1 | G1951/ BR2 - MARTELETE PERFURADOR / ROMPEDOR

Indicado para perfurações e trabalhos de alvenaria e concreto.

**25º**  
MELHOR PRODUTO  
DO ANO

**GAMMA**  
FERRAMENTAS



**1º lugar em Máquina Elétrica de Bancada**  
**4º lugar em Ferramenta Elétrica**

**GAMMA SULAMERICANA COMÉRCIO IMPORTAÇÃO EXPORTAÇÃO E DISTRIBUIÇÃO LTDA**

Endereço: Av. Pref. Domingos Mocelin Neto, 155 | Quatro Barras / PR | CEP: 83.420-000

CNPJ: 15.142.831/0001-75 IE: 90600154-38

☎ 0800 979 0199

🌐 Institucional: [www.gammaferramentas.com.br](http://www.gammaferramentas.com.br)

🌐 Vendas: [www.gammamarket.com.br](http://www.gammamarket.com.br)



KIT 5 PEÇAS  
LAVELLO BRANCO



TORNEIRA DE  
JARDIM

TORNEIRA DE LAVATÓRIO  
TENERIFE CROMADA



INDÚSTRIA DE PLÁSTICOS HERC

Av. Severo Dullius, 240 | Bairro Anchieta | Porto Alegre/RS | Brasil

www.herc.com.br  
vendas@herc.com.br  
SAC: 0800.607.2210

2ª FASE DE OBRA

Principais materiais:

cerâmica, louças, metais, tomadas, interruptores etc.

Materiais de acabamento; o cliente pensa no custo, na durabilidade, aparência e resultado final. Uma fase delicada, na qual o vendedor precisa dedicar-se muito para esclarecer o cliente sobre os itens e suas características.

3ª FASE DE OBRA

Principais materiais:

itens voltados à decoração, peças mais elaboradas e de visual atraente; tampas de bacia, acessórios de banheiro, chuveiros, lixeiras, tapetes, luminárias e outros. Aqui o custo não é o fator determinante, mas o visual desejado.



LINHA

Tivoli

Entre o design  
e a praticidade  
no dia a dia,  
fique com os dois.



Vista interna  
da gaveta basculante.



LANÇAMENTO

ARMÁRIOS PARA BANHEIRO

A HERC está lançando a linha TIVOLI de armários para banheiro, com um design moderno e arrojado, com diversas opções de cores e acabamentos.

O banheiro ganha mais organização e a casa, muito mais charme. Tudo com a qualidade HERC que você já conhece.

f i herc.brasil | www.herc.com.br





ESPECIAL MIX  
DE PRODUTOS



#### FITA VEDA ROSCA KRONA

Proporciona vedação em sistema roscável de água fria e água quente.

#### QUADRO DE DISTRIBUIÇÃO KRONA

Assegura a proteção mecânica de dispositivos elétricos.



#### TÊ 90° F/M/F COM INSERTO METÁLICO PPR KRONA

Ideal para sistemas hidráulicos com boiler para conduzir água quente.



#### FITA ISOLANTE ANTICHAMA KRONA

Qualidade e segurança em isolamentos elétricos. Não propaga chamas.

#### TÊ MISTURADOR RF CPVC ULTRATERM KRONA

É indicado para instalação de chuveiros.



#### JOELHO 90° DE TRANSIÇÃO RF CPVC ULTRATERM KRONA

Permite conexão com acessórios metálicos.



#### ADAPTADOR PARA CAIXA D'ÁGUA SOLDÁVEL KRONA

Indicado para utilização em entrada e saída de caixa d'água.



#### JOELHO 90° SOLDÁVEL COM BUCHA DE LATÃO KRONA

Recomendado para instalação de acessórios em redes de água fria.

#### REGISTRO DE ESFERA KRONA

Com apenas ¼ de volta, bloqueiam ou liberam a entrada de água.



# EM 2022, VAMOS JUNTOS CONSTRUIR NOVOS SONHOS!

A KRONA É SHOW

Foi um ano de conquistas e novidades incríveis. Tivemos mais um grande show do craque Denílson em nossa nova campanha publicitária nacional. Isso sem falar dos lançamentos em hidráulica, elétrica e acessórios. Fomos reconhecidos pelo mercado em diversas premiações e contamos com a satisfação de centenas de parceiros pelo país afora.

Tudo isso nos enche de orgulho. Afinal, quando você compra produtos **Krona**, está levando um pouco de nós para a história de alguém.

Fazer parte da sua vida é o que nos move.

**FELIZ NATAL E ÓTIMO ANO NOVO. QUE, EM 2022, A KRONA ESTEJA AINDA MAIS PRESENTE NO DIA A DIA DOS BRASILEIROS.**



Aponte a câmera do seu celular para o QR Code e confira a nossa nova campanha publicitária com o craque Denílson.

Água fria • Água quente • Esgoto • Elétrica • Acessórios

krona.com.br • asuaobra.com.br



QUEM QUESTIONA USA KRONA



**KRONA**  
TUBOS E CONEXÕES



ESPECIAL MIX  
DE PRODUTOS



AQUECEDOR A GÁS DE  
PASSAGEM DE ÁGUA  
LZ 1600DE



CHUVEIRO  
ELÉTRICO  
ADVANCED



**LORENZETTI S/A - INDÚSTRIAS BRASILEIRAS  
ELETROMETALÚRGICAS**

Av. Presidente Wilson, 1230 - Mooca - SP CEP: 03107-901

☎ 0800 015 0211

🌐 [www.lorenzetti.com.br](http://www.lorenzetti.com.br)

📷 [/lorenzettiofficial](https://www.instagram.com/lorenzettiofficial)

📘 [/lorenzettiofficial](https://www.facebook.com/lorenzettiofficial)

📺 [/lorenzettisa](https://www.youtube.com/lorenzettisa)

📄 [/company/lorenzettiofficial/](https://www.linkedin.com/company/lorenzettiofficial/)



TORNEIRA  
LORENEASY-AMB



TORNEIRA DE PLÁSTICO  
LOREN FITT BLACK 1195 F61



TORNEIRA DE PLÁSTICO  
LOREN FLATT ROSE GOLD 1167 F71



MONOCOMANDO COZINHA COM DUCHA  
ESPECIAL LOREN KITCHEN 2266 C76



PURIFICADOR ACQUA  
BELLA DE PAREDE CROMADO



TORNEIRA DE METAL PARA  
COZINHA LOREN ONE



**25° PRÊMIO MELHOR PRODUTO DO ANO**  
**Para nós inovação e tecnologia  
fazem a força da nossa marca**



ACQUA DUO  
ULTRA ELETRÔNICO



**PRIMEIRO LUGAR**  
ADVANCED  
CHUVEIRO ELÉTRICO



**PRIMEIRO LUGAR**  
LOREN EASY  
TORNEIRA ELÉTRICA



**PRIMEIRO LUGAR**  
LZ 1600DE  
SISTEMA DE AQUECIMENTO A GÁS



**PRIMEIRO LUGAR**  
ACQUA BELLA  
FILTRO E PURIFICADOR DE ÁGUA



**PRIMEIRO LUGAR**  
LOREN KITCHEN  
METAL SANITÁRIO



**PRIMEIRO LUGAR**  
LOREN ONE  
TORNEIRA PARA COZINHA



**PRIMEIRO LUGAR**  
TORNEIRA DE PLÁSTICO  
TORNEIRA EM ABS



**SEGUNDO LUGAR**  
TORNEIRA DE PLÁSTICO  
TORNEIRA DE PLÁSTICO

Agradecemos o seu reconhecimento.



[lorenzettiofficial](https://www.facebook.com/lorenzettiofficial)

0800 015 02 11  
[www.lorenzetti.com.br](http://www.lorenzetti.com.br)

**LORENZETTI**  
Mais do que você imagina





**REF. 50B26 CB**

Bota em couro nubuck nas cores Café, Castor ou Preto. Solado em PU bidensidade. biqueira de polipropileno ou aço.



**REF. 50B19 CPAP**

Bota 100% em couro, sem componentes metálicos, biqueira de composite leve, palmilha resistente a perfuração e solado em PU bidensidade.



**REF. 11SFB48**

Bota de couro com fechamento em elástico, biqueira de polipropileno ou aço e solado em PU bidensidade, disponível com palmilha de aço.



**REF. 95B19 ACOL**

Bota em couro, biqueira de polipropileno ou aço, solado isolante em PU bidensidade, com opcional em palmilha de aço.

**REF. 100AWORK  
CA PRA**

Bota de borracha, confeccionada em PVC (policloreto de polivinila), cano alto com 32cm e solado PVC full grip antiderrapante, aprovado para uso eletricitista.



**REF. 110VFLEX PR**

Bota de PVC (policloreto de polivinila) com cano médio (25cm), garante a máxima impermeabilidade e solado PVC full grip antiderrapante. Tem opcional com forração interna.



**REF. LUVA  
PREDADOR PUNHO  
DE SEGURANÇA  
97.961**

Luva em malha de algodão banhada em borracha nitrílica (banho duplo) para alta resistência a abrasão em ambientes secos ou úmidos., punho de segurança para saque rápido).



**REF. 11SFB41**

Bota de couro com fechamento em cadarço, biqueira de polipropileno ou aço, solado em PU bidensidade.



**REF. 75BPR29 CLI MP**

Bota em microfibra, livre de metais, biqueira de polipropileno, solado em PU bidensidade, aprovada para uso eletricitista.

**REF. LUVA MULTI TASK 9.678 PUC**

Luva tricotada em fibras sintéticas de alta resistência a corte e banhada com Poliuretano (PU), livre de fibras de vidro. Extremamente confortável para atividades que exijam sensibilidade tátil, alta aderência em superfícies secas, destreza e alta resistência a abrasão e a corte.



**MARLUVAS EPIS**

Rodovia Dorcas de Campos/Barroso, s/n – Km 02  
Zona Rural – Dorcas de Campos/MG

☎ 0300 788 3323

✉ faleconosco@marluvas.com.br

f /MarluvasEquipamentos

ig /marluvas in /company/marluvasequipamentos/

# BOTA 50B26 CB MARLUVAS. O MELHOR CALÇADO DE 2021.



O nosso produto 50B26 CB foi premiado como o 3º melhor EPI do ano pela revista Revenda. Agradecemos a todos os clientes e lojistas procuram nossos produtos, que confiam e investem em cada um deles. Vocês são a nossa maior inspiração para oferecermos as melhores soluções em EPI.

**Ref 50B26 CB**

- Couro nubuck nas cores: café, castor e preto.
- Solado de PU bidensidade.
- Opcionais: biqueiras de polipropileno, aço e composite.



**SEJA NOSSO REVENDEDOR.**

marluvas.com.br  
0300 788 3323

PARTICIPANTE DO



**MARLUVAS**  
EQUIPAMENTOS PROFISSIONAIS





ESPECIAL MIX  
DE PRODUTOS



#### CABO FLEXIVEL 750V

Os Cabos Flexíveis Megatron, atendem a todas às normas vigentes e são certificados INMETRO, assim como todos os produtos comercializados. Disponíveis para vendas nas seções nominais: 1,00mm<sup>2</sup> a 50,00mm<sup>2</sup>



#### CABO DE REDE LAN CAT5E

Cabo certificado Anatel, constituído por condutores 100% cobre com isolamento termoplástico e reunidos, disponível também nas versões Blindado, Dupla capa e Dupla capa Blindado.

#### FILTROS DE LINHA CIRCUIT BREAK 3 E 4 TOMADAS

Os Filtros de linha Megatron podem ser utilizados nas redes 127V e 220V (Bivolt) e possuem Fusível que é acionado automaticamente na ocorrência de sobrecarga ou curto circuito. São ideais para proteger equipamentos eletrônicos de curtos e sobrecargas. São Bivolt e possuem uma chave disjuntora (liga/desliga) que é acionada automaticamente na ocorrência de sobrecarga ou curto circuito. Possuem também, tomadas em ângulo de 45 graus proporcionandoR ganho no espaço ao ligar fontes de energia.



#### MEGATRON

vendas@megatron.com.br  
www.megatron.com.br  
4636-1920



#### CABO FLEXIVEL HEPR 0,6/1KV

Produzidos nas versões Singelo e Multiplo, os Cabos HEPR 0,6/1kV, são fabricados dentro das normas de segurança, garantindo facilidade e uma instalação elétrica segura para o futuro empreendimento e para os profissionais que trabalham no projeto.



#### CABO MULTIPLEXADO

Indicado para utilização em ramais de distribuição em indústrias, residências, condomínios e áreas rurais. Disponíveis nas versões Duplex, Tripex e Quadplex com ou sem o Neutro isolado.

#### FILTROS DE LINHA BIVOLT 5 E 6 TOMADAS

Os Filtros de linha Megatron podem ser utilizados nas redes 127V e 220V (Bivolt) e possuem Fusível que é acionado automaticamente na ocorrência de sobrecarga ou curto circuito. São ideais para proteger equipamentos eletrônicos de curtos e sobrecargas.



#### CABO RF 0,4/2,5MM

Vendido em caixa, rolo ou bobina, os cabos RF 0,4/2,5mm são indicados para sistemas de CFTV. Cabo Certificado Anatel.



#### EXTENSÕES ELÉTRICAS 2P E 2P+T

Disponíveis nas versões 2P (cabo PP) e 2P+T (cabo PL, ) são comercializados em embalagem plástica ou blister, com 1,5m, 3m, 5, e 10m, nas cores preta ou branca, atendendo a NBR 14136



#### CORDÕES PROLONGADORES

Os cordões prolongadores são, produtos de qualidade e que garantem segurança aos usuários, atendendo ao novo padrão brasileiro de plugues e tomadas (NBR 14136). Disponível nas versões com 10A e 20A de 0,80m a 20m



#### FIBRA ÓPTICA DROP 1 FO

O cabo óptico Drop, utiliza a fibra óptica SM (Monomodo) e de baixa sensibilidade a curvatura G.657 A/B, com revestimento externo em LSZH (Low Smoke Zero Halogen), classe de atrito (Low Friction) e proteção anti-UV . Vendido em Bobinas de 1km e 2 km

# Conduz QUALIDADE e ganha o seu reconhecimento!

## LOJISTA, AGRADECEMOS PELO SEU VOTO NA PREMIAÇÃO MELHOR PRODUTO DO ANO

Seu reconhecimento é o que nos conecta à excelência e ao compromisso de conduzir os nossos produtos sempre mais longe!

- 2º LUGAR**  
• FIO E CABO ELÉTRICO
- 3º LUGAR**  
• EXTENSÃO ELÉTRICA  
• FILTRO DE LINHA



Muito obrigado  
por nos inspirar!

**MEGATRON**  
FIOS E CABOS  
Qualidade em tudo que conduz





### CIMENTCOLA INTERNO QUARTZOLIT

Argamassa colante de uso interno tipo ACI

Indicações:

- Cerâmicas de até 80 x 80 cm<sup>2</sup>
- Pisos e paredes de áreas internas.



### REJUNTE CERÂMICAS QUARTZOLIT

Uso residencial, comercial e industrial.

Fácil de misturar e de aplicar

- Aditivado
- Cores duráveis



### TECPLUS TOP QUARTZOLIT

- Impermeabilização a base de cimento polimérico de fácil aplicação
- Bloqueia a umidade proveniente do solo
- Não altera a potabilidade da água



### MANTA ASFÁLTICA TIPO III 4MM QUARTZOLIT

- Alta resistência
- Alta aderência
- Aplicação mecânica



### ESPUMA EXPANSIVA QUARTZOLIT

Espuma expansiva de poliuretano pronta para uso

- Aceita acabamentos diversos, como massa corrida, massa acrílica e pinturas em geral.
- Atua como isolante térmico, sonoro e elétrico.
- Vedação e fixação de portas e janelas

### QUARTZOLIT

[www.quartzolit.weber](http://www.quartzolit.weber)

[in /company/quartzolit](https://www.facebook.com/Quartzolit/)

[f https://www.facebook.com/Quartzolit/](https://www.facebook.com/Quartzolit/)

[v /weberquartzolit](https://www.facebook.com/Quartzolit/)

[@ /quartzolit](https://www.facebook.com/Quartzolit/)

# QUARTZOLIT É DESTAQUE NO PRÊMIO MELHOR PRODUTO DO ANO

Trabalhamos diariamente para oferecer as melhores soluções para o mercado da construção civil.

Contar com a confiança dos nossos clientes, parceiros e profissionais do segmento é o nosso maior orgulho.

Muito obrigado!



[quartzolit.com.br](http://quartzolit.com.br)

[f @ /quartzolit](https://www.facebook.com/Quartzolit/) 0800 709 6979



SAINT-GOBAIN





#### DISCOS DIAMANTADOS

Os Discos Diamantados Turbo Thompson oferecem um corte mais rústico e alta velocidade com um excelente acabamento. Pode ser utilizado em cortes a seco sem riscos de superaquecimento. Disponível nos tamanhos 110 mm, 180mm e 230mm, além de KIT DE DISCOS.



A THOMPSON possui uma LINHA COMPLETA DE BROCAS para uso em madeira, alvenaria, concreto e metais! Seja para uso profissional ou hobbistas

#### BROCAS DE CONCRETO

Com corpo em aço polido e ponta de carboneto de tungstênio, elas oferecem alta durabilidade e velocidade agressiva. As Brocas de Concreto são projetadas para pulverizar o concreto. Disponível em várias medidas;

#### BROCA SDS PLUS

Desenvolvida para otimizar ainda mais o desempenho dos usuários na perfuração de qualquer superfície em concreto ou alvenaria. Disponível em várias opções de diâmetros e comprimentos;

#### TRENAS EMBORRACHADAS

Com estojo anatômico ABS e borracha termoplástica que proporciona durabilidade e resistência. Possui ímã na ponta, graduação em milímetros/polegadas. Elas contam também com uma presilha para fixação em cintos e uma alça para facilitar o transporte e dar mais segurança durante o uso. Disponível em várias medidas. Com a Thompson tudo fica mais fácil!



#### THOMPSON FERRAMENTAS

[www.thompsonferramentas.com.br](http://www.thompsonferramentas.com.br)

[/thompsonferramentasoficial](https://www.instagram.com/thompsonferramentasoficial)

[televendassul@thompsonferramentas.com.br](mailto:televendassul@thompsonferramentas.com.br)

Teleendas: (11) 94498-7744

# THOMPSON

Tudo fica mais fácil.

SOMOS  
A Nº

1

EM BROCAS  
E DISCOS  
DIAMANTADOS




## FERRAMENTAS DE QUALIDADE!

[thompsonferramentas.com.br](http://thompsonferramentas.com.br)



### TUBO E CONEXÃO PARA ÁGUA FRIA

Linha marrom soldável para água fria Tigre - joelho 90 ° 25mm soldavel – 22150251  
Instalação simples, segura e de alta durabilidade, só tubos e conexões tigre.



### TUBO E CONEXÃO PARA ÁGUA QUENTE

Linha Aquatherm Tigre - joelho 90° 22mm Aquatherm – 22850954. Instalação simples, segura e de alta durabilidade, só tubos e conexões tigre.



### RALO LINEAR

Ralo linear invisível 70cm branco – 100018897. O ralo linear tigre é resistente, tem na cor e tamanho adequados ao seu projeto.

### TORNEIRA PARA COZINHA

Linha Nova Gyro - código 57775 torneira cozinha parede Nova Gyro cr dn15. Acabamento universal compatível com as principais bases de registro do mercado.



### QUADRO DE DISTRIBUIÇÃO

Quadro de distribuição Tigre (qd dist emb 12/16 disj pta br s/bar cb - 33046995)  
O quadro de distribuição atende diferentes necessidades residencial e comercial.



### ASSENTO SANITÁRIO

Assento sanit suavit branco - 26910404. Produzido em várias cores, formato em gota e com acabamento brilhante, é mais conforto para você.



### TORNEIRA EM ABS

Torneira de cozinha parede alta cros branca – 300000470  
Deixe a sua cozinha mais charmosa com a torneira de parede bica alta móvel Tigre cross.



### CAIXA D'ÁGUA DE POLIETILENO

CJ corpo/tampa caixa d'água 500l v4 – 100017470. A caixa d'água tigre tem fechamento total e seguro, é mais proteção para a sua água.

### FITA VEDA ROSCA

Fita veda rosca Tigre 18mmx10m - 54501854  
A fita veda rosca tigre tem vedação completa para água quente ou fria.



### FITA ISOLANTE

Fita isolante tigre uso geral – 54502630  
Ideal para aplicar nos reparos ou novas instalações da sua residência.



### ACESSÓRIO PARA BANHEIRO

Linha Casual - código 55383 kit acessórios casual 5 peças cr. Com design minimalista, linhas leves e formas simples que combinam com qualquer ambiente.

### METAL SANITÁRIO

Linha gioia - código 56363 torneira lavatorio branca gioia cr dn15  
Design versátil: ideal para todos os ambientes



### TORNEIRA DE PLÁSTICO

Torneira para cozinha parede bica alta móvel cross - 300000470. Deixe a sua cozinha mais charmosa com a torneira de parede bica alta móvel tigre cross.



# SABE O QUE ESTES PRODUTOS TÊM EM COMUM? TRANQUILIDADE.

Há 80 anos que os produtos Tigre são sinônimo de tranquilidade. E desta vez quem reforça isso é a premiação Melhores Produtos do Ano, da revista Revenda.

Conquistamos o 1º lugar na categoria Tubos e Conexões para Água Fria e Água Quente e Ralo Linear, além de sermos top 5 em outras 12 categorias.

**A todos que fizeram isso acontecer, nosso muito obrigado e a certeza de que vamos continuar juntos nos próximos 80 anos.**



25º  
MELHOR PRODUTO  
DO ANO

TALENT MARCEL

TIGRE

www.tigre.com.br/contato

QUEM AMA TRANQUILIDADE,  
AMA A TIGRE.

80 anos TIGRE



# ▶ PLANEJAMENTO E BOA GESTÃO

Desenhar um bom mix de produtos requer planejamento e estudo do perfil dos consumidores, como já falamos, mas também uma boa pesquisa das marcas e artigos, variedades dentro de cada categoria e performance dos artigos. Quanto mais o lojista dedica atenção a entender esse cenário, menor seu risco com tentativas e erros. Ter opções de produtos e preços em categorias importantes e voltadas ao atendimento do público que definiu como alvo são fundamentais.

Seja qual for a vocação da loja, os cuidados com limpeza, disposição dos produtos, comunicação visual e treinamento de equipe precisam estar na agenda. Estamos em um momento muito especial para todo setor comercial, que por conta da pandemia, teve suas vendas afetadas com fechamento das lojas, diminuição da renda dos clientes e outros fatores. Estamos agora na fase de reconstruir o caixa, retomar a boa rotina em cada negócio.

Isso tem estimulado muitos lojistas e fazerem pequenas melhorias, modernizar e ambientes, propostas e abordagens. A criação de praças de varejo em grandes condomínios é uma tendência forte - um comércio que precisa alinhar seu mix para a realidade de uma loja compacta.

Outra prática saudável são as promoções, que se bem gerenciadas impulsionam vendas e atraem clientes de oportunidade. As ações para atrair o cliente também são importantes. Uma fachada bem cuidada, com letreiros visíveis, ter vagas de estacionamento para facilitar o acesso à loja, por exemplo.

## COMO ATRAIR O CLIENTE

Alguns recursos podem contribuir para “convidar” o cliente para loja. Em épocas de promoção ou lançamentos de alguma linha de produtos, pode-se pensar em ter animação em frente à loja (palhaços, personagens fantasiados ou animadores), chuva de confete, balões coloridos - tudo que sinalize que tem algo interessante acontecendo ali.

As lojas com um pouco mais de recurso podem investir em aromatização da loja, com fragrâncias agradáveis que geram sensação de conforto e bem-estar; ter alguma música ambiente (tomando-se o cuidado com direitos autorais/ Ecade, claro).

Margaret Candossim e Celso Afonso Cabana Prado  
são arquitetos e sócios do escritório  
Candossim e Cabana Arquitetos Associados.

